



ΕΦΗΜΕΡΙΣ ΤΗΣ ΚΥΒΕΡΝΗΣΕΩΣ

ΤΗΣ ΕΛΛΗΝΙΚΗΣ ΔΗΜΟΚΡΑΤΙΑΣ

ΤΕΥΧΟΣ ΑΝΩΝΥΜΩΝ ΕΤΑΙΡΕΙΩΝ ΚΑΙ ΕΤΑΙΡΕΙΩΝ ΠΕΡΙΩΡΙΣΜΕΝΗΣ ΕΥΘΥΝΗΣ **Αρ. Φύλλου 14537**

28 Δεκεμβρίου 2007

ΠΕΡΙΕΧΟΜΕΝΑ

ΑΝΩΝΥΜΕΣ ΕΤΑΙΡΕΙΕΣ

Ισολογισμοί

Ισολογισμός της Ανώνυμης Εταιρείας με την επωνυμία «ΜΕΜΑ Α.Ε.», της 31.12.2006	1
Ισολογισμός της Ανώνυμης Εταιρείας με την επωνυμία «ΕΜΠΟΡΙΑ ΗΛΕΚΤΡΙΚΩΝ ΕΡΓΑΛΕΙΩΝ & ΜΕΤΑΛΛΩΝ ΡΟΥΣΤΟΠΑΝΗ - ΔΟΥΛΚΕΡΟΓΛΟΥ Α.Ε.Β.Ε.», της 31.12.2006	2
Ισολογισμός της Ανώνυμης Εταιρείας με την επωνυμία «ΟΔΥΣΣΕΑΣ ΧΑΣΑΠΗΣ ΞΕΝΟΔΟΧΕΙΑΚΕΣ - ΤΟΥΡΙΣΤΙΚΕΣ - ΕΠΙΧΕΙΡΗΣΕΙΣ Α.Ε.», της 30.6.2005	3
Ισολογισμός της Ανώνυμης Εταιρείας με την επωνυμία «ΧΗΜΙΚΕΣ - ΤΕΧΝΟΛΟΓΙΚΕΣ ΚΑΙΝΟΤΟΜΙΕΣ ΔΥΝΑΤΕΣΟ Α.Ε.Ε. ΕΜΠΟΡΙΑ - ΠΑΡΑΓΩΓΗ ΧΗΜΙΚΩΝ ΠΡΟΪΟΝΤΩΝ», της 30.6.2007	4
Ισολογισμός της Ανώνυμης Εταιρείας με την επωνυμία «ΕΛΑΝΕΚ Α.Ε.», της 31.12.2006	5

ΠΛΕΟΝ (ή μείον) :							
4.Πιστωτικοί τόκοι & συναφή						5,04	
						<u>5,04</u>	
Μείον:							
3.Χρεωστικοί τόκοι & συναφή	4.491,16	4.491,16	-4.491,16	17.752,20	-17.747,16		
Ολικά αποτελέσματα εκμεταλλεύσεως			-191.266,54		-167.689,24		
II.ΠΛΕΟΝ (ή μείον): Έκτακτα αποτελ.							
2. Έκτακτα κέρδη				118,99			
3. Έσοδα προηγούμενων χρι				545,49			
				<u>664,48</u>			
Μείον:							
1. Έκτακτα & ανόργανα έξοδ	5.649,86	5.649,86	-5.649,86	797,80	-133,32		
Οργανικά & έκτακτα αποτελέσματα			-196.916,40		-167.822,56		
(κέρδη ή ζημιές)							
ΜΕΙΟΝ:							
Σύνολο αποσβέσεων πάγιων στοιχε	6.931,26	6.931,26			6.954,02		
Μείον:Οι από αυτές ενσωμ/νες στο /	<u>6.931,26</u>	<u>6.931,26</u>			<u>6.954,02</u>		
* ΚΑΘΑΡΑ ΑΠΟΤΕΛΕΣΜΑΤΑ (Κέρδη							
ΧΡΗΣΕΩΣ προ φόρων			-196.916,40		-167.822,56		

Ο ΠΡΟΕΔΡΟΣ & ΔΙΝΩΝ ΣΥΜΒΟΥΛΟΣ

ΧΑΤΖΗΧΑΡΑΠΟΓΛΟΥ ΒΑΣΙΛΕΙΟΣ

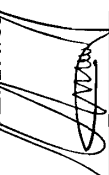
ΑΔΤ Ε3-17703



Το Μέλος του Δ.Σ

ΧΑΤΖΗΧΑΡΑΠΟΓΛΟΥ ΜΗΝΑΣ

ΑΔΤ Ε147367



Ο Υπεύθυνος Λογιστηρίου

ΣΑΜΨΩΝΗΣ ΚΩΝΙΝΟΣ

Α.Α.Ο.Ε. 6635/2000



2

ΕΜΠΟΡΙΑ ΗΛΕΚΤΡΙΚΩΝ ΕΡΓΑΛΕΙΩΝ & ΜΕΤΑΛΛΩΝ			ΡΟΥΣΤΟΠΑΝΗ-ΔΟΥΛΚΕΡΟΓΛΟΥ Α.Ε.Β.Ε		
ΣΟΛΟΓΙΣΜΟΣ ΤΗΣ 31^{ης} ΔΕΚΕΜΒΡΙΟΥ 2006					
ΕΤΑΙΡΙΚΗ ΧΡΗΣΗ [1 ΙΑΝΟΥΑΡΙΟΥ/-31 ΔΕΚΕΜΒΡΙΟΥ 2006] ΔΡ.Μ..Α.Ε.32774/02/1995/25					
ΕΝΕΡΓΗΤΙΚΟ Ποσά Κλειομένης Χρήσεως 2006 Ποσά Προηγούμενης Χρήσεως 2005					
Γ. ΠΑΓΙΟ ΕΝΕΡΓΗΤΙΚΟ Αναν. Λόγια Αξία Κτήσεως Αποσβέσεις Αναν. Λόγια ΠΛΗΘΗΤΙΚΟ					
II Ενσωματες Ακίνητοποιήσεις	7.533,64 *	7.533,63 *	7.533,64	7.533,63	0,01
5Μεταφορικά μέσα	7.533,64 *	7.533,63 *	7.533,64	7.533,63	0,01
3Επιπλα και λοιπός εξοπλς	18.740,11 *	18.567,87 *	18.740,11	18.395,77	344,34
Σύνολο Ακίνητοποιήσεω	26.273,75	26.101,50	26.273,75	25.929,40	344,35
Δ-ΚΥΚΛΟΦΟΡΟΥΝ ΕΝΕΡΓΗΤΙΚΟ					
I Αποθέματα	53.766,32 *	53.766,32 *			
1Εμπορεύματα	3.350,59 *	3.350,59 *			
5Προκαταβολές για αγορές	57.116,91	58.415,73			
II Παιτήσεις	39.825,45 *	39.825,45 *			
1Πελάτες	997,80 *	997,80 *			
2Γραμμάτια εισπρακτέα	3.425,55 *	3.425,55 *			
10Επισφαλείς επίδοχοι πελάτες	360,50 *	360,50 *			
Χρεώστες διάφοροι	44.609,30	44.609,30			
III Χρεόγραφα	293,47 *	293,47 *			
I Μετοχές					
IV Διαθέσιμα	140.765,92 *	140.765,92 *			
1 Ταμείο	530,92 *	530,92 *			
3 Καταθέσεις όψεως	141.296,84	141.296,84			
Ε.ΜΕΤΑΒΑΤΙΚΟΙ ΛΟΓΙΣΜΟΙ ΕΝΕΡΓΗΤΙΚΟΥ					
1Εξόδα επομένων χρήσεων					
ΓΕΝΙΚΟ ΣΥΝΟΛΟ ΕΝΕΡΓΗΤΙΚΟΥ	243.488,77	243.488,77			
ΠΑΘΗΤΙΚΟ					
Α ΙΔΙΑ ΚΕΦΑΛΑΙΑ					
I Μετοχικό Κεφάλαιο [100.000 μετοχές των 2,93 ευρώ]					
1 Καταβλημένο μετοχικό κεφάλαιο			293.000,00 *	293.000,00	
IV Αποθεματικά κεφάλαια					
1 Τακτικό Αποθεματικό	3.440,67 *	3.440,67 *			
4 Διαφορά από μετατροπή σε ευρώ	470,29 *	470,29 *			
	296.910,96	296.910,96			
V Αποτελέσματα εις νέο					
Υπόλοιπο ζημιών χρήσεως εις νέο	-7.715,81 *	-7.715,81 *			
Υπόλοιπο ζημιών προηγ. Χρήσεων	-180.820,33 *	-180.820,33 *			
	-188.536,14	-188.536,14			
VI Ποσά προορισμ. για αύξησιη κεφαλαίου					
1 Κιταθίσεις μετόχων	109.370,62 *	109.370,62 *			
Σύνολο Ιδίων Κεφαλαίων	217.745,44	217.745,44			
Γ ΥΠΟΧΡΕΩΣΕΙΣ					
II Βραχυπρόθεσμες υποχρεώσεις	20.850,60 *	20.850,60 *			
III Προμηθευτές					
5 Υποχρ. από φόρους -τέλη	-- *	-- *			
6 Ασφαλιστικοί οργανισμοί	3.751,54 *	3.751,54 *			
11. Πιστωτές διάφοροι	287,08 *	287,08 *			
Σύνολο Υποχρεώσεων	25.743,33	25.743,33			
Δ.ΜΕΤΑΒΑΤΙΚΟΙ ΛΟΓ. ΠΛΗΘΗΤΙΚΟΥ					
2 Εξόδα χρήσεως δουλεμένα	834,40	834,40			
ΓΕΝΙΚΟ ΣΥΝΟΛΟ ΠΑΘΗΤΙΚΟΥ	243.488,77	243.488,77			

ΚΑΤΑΣΤΑΣΗ ΛΟΓ/ΣΜΟΥ ΑΠΟΤΕΛΕΣΜΑΤΩΝ ΧΡΗΣΗ 31^{ης} ΔΕΚΕΜΒΡΙΟΥ 2005
1/1/2006-31/12/2005

1 ΑΠΟΤΕΛΕΣΜΑΤΑ ΕΚΜΕΤΑΛΛΕΥΣΕΩΣ ΠΟΣΑ ΚΛΕΙΟΜΕΝΗΣ ΧΡΗΣ. 2006 ΠΟΣΑ ΠΡΟΗΓΟΥΜ. ΧΡΗΣ. 2005				
Κύκλος εργασιών (Πωλήσεις)		1.513,85		1.587,35
Μείον Κόστος πωλήσεων		1.450,37		6.295,91
Μικτά αοι/τα (κέρδη) εκμετ/σεως		63,48		-----
Μικτά αποτ/τα (ζημίες) εκμετ/σεως		-----		4.708,56
Πλέον Άλλα έσοδα εκμετ/σεως		-----		21,29
Σύνολο		63,48		4.687,27
ΜΕΙΟΝ 1 Εξοδα διοικήσεως λειτουργίας	0,00		0,00	
3 Εξοδα λειτουργίας διαθέσεως	1.924,14	1.924,14	3.696,05	3.696,05
Μερικά αποτ/τα (ζημία) εκμετ/σεως		1.860,66.		8.383,32
Μείον 3 Χρεωστ. τόκοι και συν. έξοδα		0,00		0,00
Ολικά αποτ/τα (ζημίες) εκμετ/σεως		1.860,66		8.383,32
11 ΜΕΙΟΝ ΕΚΤΑΚΤΑ ΑΠΟΤ/ΤΑ				
1 Εκτ. και ανόργ. έξοδα		5.683,05		-----513,00
Οργανικά και έκτακτα (ζημίες)		7.543,71		8.896,32
Μείον Σύνολο αποσβέσεων παγίων στοιχείων		172,10		473,42
ΚΑΘΑΡΑ ΑΠΟΤ/ΤΑ (ζημίες) ΧΡΗΣΕΩΣ		7.715,81		9.369,74

ΠΙΝΑΚΑΣ ΔΙΑΘΕΣΕΩΣ ΑΠΟΤΕΛΕΣΜΑΤΩΝ


	ΠΟΣΑ ΚΛΕΙΟΜ. ΧΡΗΣΕΩΣ 2006	ΠΟΣΑ ΠΡΟΗΓ. ΧΡΗΣΕΩΣ 2005
Καθαρά αποτ/τα (ζημίες) χρήσεως	7.715,81	9.369,74
Υπόλ. αποτ/ων (ζημιών) προηγ. χρήσ.	180.820,33	171.450,59
Σύνολα	188.536,14	180.820,33
Ζημίες εις νέο	188.536,14	180.820,33

Εν Πειραιά 31.3.2007


ΔΙΕΥΘΥΝΩΝ ΣΥΜΒΟΥΛΟΣ
ΜΑΡΙΑ ΚΙΤΣΟΥ ΜΥΛΩΝΑ
ΑΡ.ΤΑΥΤ. Π 309728
Α.Φ.Μ 119749130,



Ο ΠΡΟΕΔΡΟΣ
ΜΑΡΙΑ ΚΙΤΣΟΥ ΜΥΛΩΝΑ
ΑΡ.ΤΑΥΤ. Π 309728
Α.Φ.Μ. 119749130



ΥΠΕΥΘΥΝΟΣ ΛΟΓΙΣΤΗΡΙΟΥ ΜΕΛΟΣ Δ.Σ
ΜΕΡΟΠΗ ΜΗΝΟΥ
ΑΡ.ΑΔΕΙΑΣ 20163
Α.Φ.Μ 078225874



ΤΣΝ. ΔΟΥΛΚΕΡΗΣ



3

ΟΔΥΣΣΕΑΣ ΧΑΣΑΠΗΣ ΞΕΝΟΔΟΧΕΙΑΚΕΣ - ΤΟΥΡΙΣΤΙΚΕΣ - ΕΠΙΧΕΙΡΗΣΕΙΣ Α.Ε.			
ΙΣΟΛΟΓΙΣΜΟΣ ΤΗΣ 30ης ΙΟΥΝΙΟΥ 2005 - 16η ΕΤΑΙΡΙΚΗ ΧΡΗΣΗ (1.7.2005 - 30.6.2006) Μ.Α.Ε. 18523/62/Β/88/225			
	ΠΟΣΑ ΚΛΕΙΟΜΕΝΗΣ ΧΡΗΣΗΣ	ΠΟΣΑ ΠΡΟΗΓΟΥΜΕΝΗΣ ΧΡΗΣΗΣ	ΧΡΗΣΗ 2005
ΕΝΕΡΓΗΤΙΚΟ	ΑΞΙΑ ΚΤ. ΑΠΟΣΒΕΣ. ΑΝΑΠΛΑΣΙΑ	ΑΞΙΑ ΚΤ. ΑΠΟΣΒΕΣ. ΑΝΑΠΛΑΣΙΑ	ΧΡΗΣΗ 2006
Α. ΠΑΠΙΟ ΕΝΕΡΓΗΤΙΚΟ			
ΓΗΠΕΔΑ - ΟΙΚΟΠΕΔΑ	178.603,63	171.619,01	660.218,96
ΚΤΙΡΙΑ - ΕΓΚ/ΣΕΙΣ ΚΤΙΡΙΩΝ - ΤΕΧΝ. ΕΡΓΑ	701.318,66	108.414,23	379.163,61
ΜΗΧΑΝΗΜΑΤΑ - ΤΕΧΝ. ΕΓΚ/ΣΕΙΣ	31.956,60	3.731,52	269.548,94
ΜΕΤΑΦΟΡΙΚΑ ΜΕΣΑ	68.764,90	20.642,76	7.307,42
ΕΠΙΠΛΑ ΣΚΕΥΗ - ΛΟΙΠΟΣ ΕΞΟΠΛ.	175.992,04	47.201,02	24.296,26
Β. ΚΥΚΛΟΦΟΡΟΥΝ ΕΝΕΡΓΗΤΙΚΟ			
ΛΑΠΘΕΜΑΤΑ	331.063,05	325.091,09	10.224,64
ΕΜΠΟΡΕΥΜΑΤΑ	6.452,28	5.180,25	11.875,13
ΠΑΠΑΓΗΣΕΙΣ	---	---	2.196,49
ΠΕΛΑΤΕΣ	---	---	2.355,36
ΧΡΕΩΣΤΕΣ ΔΙΑΦΟΡΟΙ	6.211,76	1.142,60	2.114,79
ΥΠΟΧΡΕΩΣΕΙΣ ΑΠΟ ΦΟΡΟΥΣ - ΤΕΛΗ	18.628,32	5.001,20	2.114,79
ΠΡΟΜΗΘΕΥΤΕΣ	---	---	---
ΠΡΟΜΗΘΕΥΤΕΣ ΔΙΑΦΕΣΙΜΑ	299.770,69	20.029,06	692.444,70
ΤΑΜΕΙΟ	682.671,59	682.671,59	---
ΓΕΝΙΚΟ ΣΥΝΟΛΟ ΕΝΕΡΓΗΤΙΚΟΥ			
ΚΑΤΑΣΤΑΣΗ ΛΟΓΑΡΙΑΣΜΟΥ ΑΠΟΤΕΛΕΣΜΑΤΩΝ ΧΡΗΣΕΩΣ			
ΛΑΠΟΤΕΛΕΣΜΑΤΑ ΕΚΜΕΤΑΛΛΕΥΣΕΩΣ			
ΚΥΚΛΟΣ ΕΡΓΑΣΙΩΝ (ΠΩΛΗΣΕΙΣ)	150.432,23	143.993,80	15.424,36
ΜΕΙΟΝ: ΚΟΣΤΟΣ ΠΟΛΥΘΕΤΩΝ	137.957,69	125.189,31	---
Α. ΜΙΚΤΑ ΑΠΟΤ/ΤΑ (ΚΕΡΔΗ) ΕΚΜΕΤΑΛΛΕΥΣΕΩΣ	12.474,64	18.804,49	---
ΜΕΙΟΝ: ΕΞΟΔΑ ΔΙΟΙΚΗΤΙΚΗΣ ΛΕΙΤΟΥΡΓΙΑΣ	7.332,48	---	5.398,53
ΕΞΟΔΑ ΛΕΙΤΟΥΡΓΙΑΣ ΔΙΑΘΕΣΕΩΣ	9.882,43	---	10.025,83
ΑΠΟΣΒΕΣΕΙΣ ΠΑΤΙΩΝ ΜΗ ΕΝΣΩΜ. ΣΤΟ ΚΟΣΤΟΣ	3.380,54	3.380,54	---
ΚΑΘΑΡΑ ΑΠΟΤ/ΤΑ (ΚΕΡΔΗ) ΧΡΗΣΕΩΣ			
Ο ΠΡΟΒΑΡΟΣ ΤΟΥ Δ.Σ.			
ΟΔΥΣΣΕΑΣ ΧΑΣΑΠΗΣ			
Η ΑΝΤΙΠΡΟΒΑΡΟΣ ΤΟΥ Δ.Σ.			
ΧΑΣΑΠΗ ΜΑΡΙΑ			
ΚΑΘΑΡΑ ΑΠΟΤ/ΤΑ (ΚΕΡΔΗ) ΧΡΗΣΕΩΣ			
ΟΔΥΣΣΕΑΣ ΧΑΣΑΠΗΣ			
ΚΑΘΑΡΑ ΑΠΟΤ/ΤΑ (ΖΗΜΙΕΣ/ΚΕΡΔΗ) ΧΡΗΣΕΩΣ			
ΜΕΙΟΝ: ΑΠΟΤ/ΤΑ (ΚΕΡΔΗ) ΠΡΟΣ ΔΙΑΘΕΣΗ			
ΜΕΙΟΝ: ΦΟΡΟΣ ΕΙΣΟΔΗΜΑΤΟΣ			
ΑΠΟΤ/ΤΑ ΕΙΣ ΝΕΟΝ			
Η ΔΙΑΘΕΣΗ ΓΙΝΕΤΑΙ ΩΣ ΕΞΗΣ:			
1. ΤΑΚΤΙΚΟ ΑΠΟΘΕΜΑΤΙΚΟ	18.804,49	18.804,49	501,29
2. ΑΠΟΤ/ΤΑ ΕΙΣ ΝΕΟΝ	18.804,49	18.804,49	9.524,54
ΘΕΣΣΑΛΟΝΙΚΗ 31/08/2006			
Ο ΛΟΓΙΣΤΗΣ			
ΣΑΒΒΑΣ ΧΑΡΑΛΑΜΠΙΔΗΣ / Α.Μ.Ο.Ε. 0392/36468			

ΟΔΥΣΣΕΑΣ ΧΑΣΑΠΗΣ
ΞΕΝΟΔΟΧΕΙΑΚΕΣ - ΤΟΥΡΙΣΤΙΚΕΣ
ΕΠΙΧΕΙΡΗΣΕΙΣ Α.Ε.
 ΠΛΑΤΑΦΥΛΑΚΑΡΧΟΥ 49 ΤΗΛ. 930.7
 ΤΕΣΣΑΛΟΝΙΚΗ - ΑΦ.Μ. 94255

4

ΕΝΕΡΓΗΤΙΚΟ		Ποσά κλειόμενης χρήσης 2007		Ποσά προηγούμενης χρήσης 2006	
Αξία Κρίσης	Αντιμ. Αξία	Αξία Κρίσης	Αντιμ. Αξία	Αξία Κρίσης	Αντιμ. Αξία
Β ΕΞΟΔΑ ΕΓΚΑΤΑΣΤΑΣΗΣ					
1. Έσοδα κτήσεως & Α. Έγκρισης	780,97	780,94	780,94	0,03	
4. Λοιπά έσοδα εγκαταστάσεως	5.767,89	5.767,87	5.767,87	0,02	
	6.548,86	6.548,81	6.548,81	0,05	
Γ ΠΛΗΡΟΝ ΕΝΕΡΓΗΤΙΚΟΝ					
II. Επενδύσεις Δεκαετησιακές					
1. Γηπέδα	159.177,40	0,00	71.137,40	0,00	71.137,40
3. Κτίρια-Τεχν. Έργα	60.299,48	29.170,41	56.895,48	24.736,44	32.120,04
4. Μηχανήματα-Τεχν. Εγκαταστάσεις	108.319,67	60.032,86	108.319,67	45.128,05	63.191,62
5. Μεταφορικά μέσα	62.746,11	26.646,35	62.746,11	18.696,35	44.049,76
6. Έπιπλα-Λοιπά Εξοπλιστικά	216.346,19	185.323,37	210.720,11	168.929,18	41.890,93
ΣΥΝΟΛΟ ΑΚΙΝΗΤΟΠΟΙΗΣΕΩΝ (Γ II)	606.888,85	301.192,99	509.788,77	257.390,02	252.388,75
III. Στιμ. & άλλες μακροπρ. χρηματοοικ. απαιτ.					
7. Λοιπές Μακροπρόθεσμες Απαιτήσεις		10.023,79	10.023,79		10.023,79
ΣΥΝΟΛΟ ΠΑΤΟΥ ΕΝΕΡΓΗΤΙΚΟΥ (Γ II+Γ III)		315.719,95	262.422,54		262.422,54
Δ. ΑΥΤΟΔΟΦΟΥΣΗ ΕΝΕΡΓΗΤΙΚΟΝ					
I. Αποθέματα					
1. Εμπορεύματα	259.773,70		254.911,16		
2. Προϊόντα έτοιμα-Ημιτέλη	36.530,84		48.225,04		
4. Πρώτες και Βοηθ. Υλ.-Υλικά Συνακόμ. & Προκαταβολές για Αγορές, Αποθεμάτων	46.782,35		42.172,49		
	5.877,78		6.940,29		
	247.964,67		351.248,98		
II. Απαιτήσεις					
1. Πελάτες	513.988,12		516.891,60		
2α. Επιστ. & Εμπροσθεσ. (Μεταγ/μίες)	525.675,57		331.150,37		
11. Χρεώσεις Διψωφ. & Διαφορα	45.526,69		21.371,72		
	1.084.789,78		869.413,69		
IV. Διεθνή Στιμ					
1. Ταμείο	18.665,47		8.625,02		
3. Καταθέσεις όψεως και Πρόθεσμες	35.236,51		51.364,76		
	53.901,98		59.989,78		
	1.468.656,43		1.281.662,45		
ΣΥΝΟΛΟ ΚΥΚΛΟΦ. ΕΝΕΡΓΗΤΙΚΟΥ (ΔI+ΔII+ΔIV)			2.433,37		
Ε ΜΕΤΑΒΛΗΤΙΚΟ ΛΟΓΙΣΜΟ ΕΝΕΡΓΗΤΙΚΟΥ			1.802.672,53		
1. Έσοδα επομένων χρήσεων			1.545.938,41		
ΓΕΝΙΚΟ ΣΥΝΟΛΟ ΕΝΕΡΓΗΤΙΚΟΥ (B+A+E)			1.802.672,53		
ΚΑΤΑΣΤΑΣΗ ΛΟΓΑΡΙΑΣΜΟΥ ΑΠΟΤΕΛΕΣΜΑΤΩΝ ΧΡΗΣΕΩΣ 30ης ΙΟΥΝΙΟΥ 2007 (1/7/2006-30/6/2007)					
I. ΑΠΟΤΕΛΕΣΜΑΤΑ ΕΚΜΕΤΑΛΛΕΥΣΕΩΣ		Ποσά κλειόμενης χρήσης 2007		Ποσά προηγούμενης χρήσης 2006	
Κυκλ. Εργασιών	1.999.488,27		1.798.565,67		
Μείον: Κόστος Πωλήσεων	-994.703,21		-931.293,23		
Μικτά αποτελ. (κέρδη) εκμεταλλ.	1.004.785,06		965.282,44		
Πλέον: Άλλα Έσοδα Εκμεταλλεύσεως	1.761,32		85,85		
Σύνολο	1.006.546,38		965.368,29		
Μείον: 1. Έσοδα Διοικητικής Λειτουργίας	487.252,92		439.252,28		
2. Έσοδα Λειτουργικής Διαθεσεως	415.067,31		374.178,87		
Μερικά αποτελ. (κέρδη) εκμεταλλ.	104.226,15		151.937,14		
Μείον: 3. Χρεωστική Τίτλοι & Συνοφ. Έσοδα	58.057,44		40.238,23		
Οικία αποτελ. (κέρδη) εκμεταλλ.	46.168,71		111.698,91		
II. ΠΛΕΟΝ (ή ΜΕΙΟΝ): ΕΚΤΑΚΤΑ ΑΠΟΤΕΛΕΣΜΑΤΑ					
Πλέον: 1. Εκτακτα & Ανόργανα Έσοδα	0,00	41,21	41,21		
Μείον: 1. Εκτακτα-Ανόργανα Έσοδα	1.221,57	-1.221,57	1.005,58	-1.005,58	
Οργανικά & έκτακτα αποτελέσματα (κέρδη)	43.802,97	44.947,14	43.802,97	44.947,14	
Σύνολο αποτελέσεων Πληρώσεως Χρήσεως	-43.802,97	-49.244,36	-49.244,36	0,00	
Μείον: Di από αυτές ενσωμ. στο Λειτουργ. Κόστος					
ΚΑΘΑΡΑ ΑΠΟΤΕΛΕΣΜΑΤΑ (ΚΕΡΔΗ)	44.947,14		44.947,14		
O ΠΡΟΕΔΡΟΣ ΤΟΥ Δ.Σ. & ΔΙΟΝΥΣΙΟΣ ΜΠΟΥΛΟΥΣ					
ΠΑΤΡΙΑΡΧΙΚΗΣ ΣΤΡΑΤΙΣΤΗΣ του Κωνσταντίνου					
Α.Δ.Τ. Π. 51.865.64.994					
ΠΙΝΑΚΑΣ ΔΙΑΒΕΣΗΣ ΑΠΟΤΕΛΕΣΜΑΤΩΝ		Ποσά κλειόμενης χρήσης 2007		Ποσά προηγούμενης χρήσης 2006	
Καθαρά Αποταλ. (κέρδη) Χρήσεως	44.947,14		44.947,14		
(+) Υπόλοιπον Αποταλ. (Κερδών-Ζημιών)					
Προηγ. Χρήσεων	121.269,96		121.269,96		
(-) Διομορφ. Φορολ. Ελέγχου Προηγ. Χρ.	0,00		0,00		
ΣΥΝΟΛΟ	166.217,10		266.689,25		
ΜΕΙΟΝ: Φόρος Εσοδήματος	-28.362,83		-38.457,10		
Κέρδη προς διδωθή	137.854,27		165.242,15		
H Διμεση των Κερδών γίνεται ως εξής:					
1. Ταμείο Αποθεμάτων	828,22		3.613,87		
2. Μεταμ. Διαφορα	157.36,09		40.398,32		
3. Υπολ. Κερδών-Ζημιών Προηγ. Χρ.εξ Νέων	121.269,96		121.269,96		
ΣΥΝΟΛΟ	137.854,27		165.242,15		
ΠΕΥΚΗ, 30 ΣΕΠΤΕΜΒΡΙΟΥ 2007					
O ΛΟΓΙΣΤΗΣ					
ΔΗΜΗΤΡΗΣ ΚΟΝΙΩΤΟΥ Εργοστάσιο					
Α.Δ.Τ. Φ. 0085462000-ΑΡ.ΑΔΕΙΑΣ 15294 Δ.Π.Ε.Π.					
Πίπης Σπυρίδης Σ.Α. - 2102747017					

5

ΕΛΛΑΝΕΚ Α.Ε. - ΙΣΟΛΟΓΙΣΜΟΣ ΤΗΣ 31/12/06 11η ΕΤΑΙΡΙΚΗ ΧΡΗΣΗ (1/1/06 - 31/12/06) ΑΡ.Μ.Α.Ε.: 34777/01ΑΤ/Β/95/138/03			
ΕΝΕΡΓΗΤΙΚΟ			
Β. ΕΣΟΔΑ ΕΓΚΑΤΑΣΤΑΣΕΩΣ	Ποσά κλειόμενης χρήσεως 2006	Ποσά προηγούμενης χρήσεως 2005	Αναπ. αξία
4. Λοιπά έσοδα εγκαταστάσεως	Αξία κτήσεως	Αποσβέσεις	Αναπ. αξία
	3.652,92	6.952,11	2.131,53
Γ. ΠΑΤΙΟ ΕΝΕΡΓΗΤΙΚΟ	0,03	9.083,64	
II. ΕΝΣΩΜΑΤΕΣ ΑΚΙΝΗΤΟΠΟΙΗΣΕΙΣ			
1. Γήπεδα - Οικόπεδα	50.000,00	70.306,44	70.306,44
2. Κτίρια - Τεχν. εγκαθες	-	752,60	752,60
3. Μεταφορικά μέσα	6.291,35	32.820,52	1.230,77
4. Μηχανήματα - Τεχν. εγκαθες	744,44	709,52	744,44
6. Επιπλα & λοιπός εξοπλισμός	892,72	160,02	347,01
7. Ακινήτοποιησις υπό εκτέλεση	171.605,68	-	91.605,68
Σύνολο ακινήτοποιησεων (Π)	257.772,88	7.768,49	2.322,21
	250.004,39	197.286,21	194.964,08
Δ. ΚΥΚΛΟΦΟΡΟΥΝ ΕΝΕΡΓΗΤΙΚΟ			
I. Αποθέματα			
1. Εμπορεύματα	6.653,85	6.653,85	6.653,85
3. Έργα για εκτέλεση	361.000,00	232.775,97	232.775,97
5. Προκ/τές για αγορές αποθεμάτων	-	5.000,00	244.429,82
II. Απαιτήσεις			
1. Παύσιμες	295.000,00	329.068,78	329.068,78
11. Χρεώσιμες διάφοροι	10.774,10	603,02	329.671,80
IV. Διαθέσιμα			
1. Ταμείο	8.609,92	26.378,97	26.378,97
3. Καταθέσεις όψεως & προθεσμίας	227.824,16	341.413,79	367.792,76
Σύνολο Κυκλοφορούντος Ενεργητικού (Δ+ΔII+ΔIV)	909.862,03	941.894,36	941.894,36
ΓΕΝΙΚΟ ΣΥΝΟΛΟ ΕΝΕΡΓΗΤΙΚΟΥ (B+Γ+Δ)	1.159.866,45	1.138.989,91	1.138.989,91
ΚΑΤΑΣΤΑΣΗ ΛΟΓΑΡΙΑΣΜΟΥ ΑΠΟΤΕΛΕΣΜΑΤΩΝ ΧΡΗΣΕΩΣ 31/12/06			
I. Αποτελέσματα εκμεταλλεύσεως	Ποσά κλειόμενης χρήσεως 2006	Ποσά προηγούμενης χρήσεως 2005	
Κύλλος εργασιών	184.396,62	624.700,21	
Μείον: Κόστος πωληθέντων	131.865,78	524.808,53	
Μικτά αποτε/τα (κέρδη) εκμεταλλεύσεως	52.530,84	99.891,68	
Μείον: 1. Έσοδα διοικητικής λειτουργίας	57.674,73	18.497,73	
Μερικά αποτε/τα (κέρδη/ζημία) εκμεταλλεύσεως	(5.143,89)	81.393,95	
Πλέον (ή μείον):	1.271,66	14.963,20	
3. Χρεωστικοί τόκοι	(6.415,55)	66.430,75	
Ολικά αποτε/τα (ζημίες) εκμεταλλεύσεως	29.719,81	443,11	
II. ΠΛΕΟΝ (ή μείον): Εκτακτα αποτελέσματα			
1. Εκτακτα & ανόργανα έσοδα	29.719,81	-	
2. Εκτακτα κέρδη	150,03	443,11	
Μείον: 1. Εκτακτα & ανόργανα έσοδα	29.569,78	65.987,64	
Οργανικά & έκτακτα αποτε/τα (κέρδη)	23.154,23	65.987,64	
ΜΕΙΟΝ: Σύνολο Αποσβέσεων	8.541,59	3.419,81	
Μείον: Οι από αυτές ενσωμ/νες στο λ/ετ. κόστος	8.541,59	3.419,81	
ΚΑΘΑΡΑ ΑΠΟΤ/ΤΑ (ΖΗΜΙΑ) ΧΡΗΣΕΩΣ	23.154,23	65.987,64	
ΔΙΑΦΕΡΗ ΚΕΡΑΛΩΝ			
Ποσά κλειομ. χρεώσεως 2006	Ποσά κλειομ. χρεώσεως 2005		
Καθαρά αποτ/τα (ζημίες) χρήσης	23.154,23	65.987,64	
Υπόλοιπο ζημίας προηγ. χρήσης	8.465,26	60.338,25	
Υπόλοιπο	14.688,97	5.649,39	
Μείον: Φόρος εισοδήματος	7.210,59	14.114,65	
Υπόλοιπο προς διάθεση	7.478,38	8.465,26	
Η διάθεση γίνεται ως εξής:			
1. Τακτικό αποθεματικό	374,00	-	
8. Υπόλοιπο κερδών σε νέο	7.104,38	-	
Σύνολο	7.478,38	-	
Δ. ΜΕΤΑΒΑΤΙΚΟΙ ΛΟΓΙΣΜΟΙ ΠΑΡΗΤΙΚΟΥ			
1. Εσοδα επίμελων χρήσεων	24.864,00	43.500,00	
ΓΕΝΙΚΟ ΣΥΝΟΛΟ ΠΑΡΗΤΙΚΟΥ (Α+Γ+Δ)	1.159.866,45	1.138.989,91	
ΠΑΡΗΤΙΚΟ			
Α. ΙΔΙΑ ΚΕΦΑΛΑΙΑ			
I. Μετοχικό Κεφάλαιο			
(34.400 μετοχές X 30 ΕΥΡΩ)	1.032.000,00	1.032.000,00	
1. Καταβλημένο			
IV. Αποθεματικά κεφάλαια			
1. Τακτικό αποθεματικό	374,00	-	
5. Αφορολόγητα αποθεματικά	11.761,28	11.761,28	
ειδικών διατάξεων νόμων	12.135,28	11.761,28	
V. Αποτελέσματα εις νέο			
Υπόλοιπο κερδών/ζημιών σε νέο	7.104,38	(8.465,26)	
Σύνολο Ιδίων Κεφαλαίων (Α+ΙV+ΑV)	1.051.239,66	1.035.296,02	
Γ. ΥΠΟΧΡΕΩΣΕΙΣ			
II. Βροχυπρωθεσμες υποχρεώσεις			
1. Προμηθευτές	24.723,32	3.199,47	
2α. Επιταγές πληρωτέες	32.590,48	9.951,59	
3. Τράπεζες, Μισοί βραχ. υποχρ.	20.000,00	30.371,49	
5. Υποχρεώσεις από φόρους-τέλη	2.189,34	15.717,78	
6. Ασφαλιστικοί οργανισμοί	4.259,65	953,56	
Σύνολο υποχρεώσεων (Π)	83.762,79	60.193,89	
Α. ΜΕΤΑΒΑΤΙΚΟΙ ΛΟΓΙΣΜΟΙ ΠΑΡΗΤΙΚΟΥ			
1. Εσοδα επίμελων χρήσεων	24.864,00	43.500,00	
ΓΕΝΙΚΟ ΣΥΝΟΛΟ ΠΑΡΗΤΙΚΟΥ (Α+Γ+Δ)	1.159.866,45	1.138.989,91	
ΚΑΤΑΣΤΑΣΗ ΛΟΓΑΡΙΑΣΜΟΥ ΑΠΟΤΕΛΕΣΜΑΤΩΝ ΧΡΗΣΕΩΣ 31/12/06			
I. Αποτελέσματα εκμεταλλεύσεως	Ποσά κλειόμενης χρήσεως 2006	Ποσά προηγούμενης χρήσεως 2005	
Κύλλος εργασιών	184.396,62	624.700,21	
Μείον: Κόστος πωληθέντων	131.865,78	524.808,53	
Μικτά αποτε/τα (κέρδη) εκμεταλλεύσεως	52.530,84	99.891,68	
Μείον: 1. Έσοδα διοικητικής λειτουργίας	57.674,73	18.497,73	
Μερικά αποτε/τα (κέρδη/ζημία) εκμεταλλεύσεως	(5.143,89)	81.393,95	
Πλέον (ή μείον):	1.271,66	14.963,20	
3. Χρεωστικοί τόκοι	(6.415,55)	66.430,75	
Ολικά αποτε/τα (ζημίες) εκμεταλλεύσεως	29.719,81	443,11	
II. ΠΛΕΟΝ (ή μείον): Εκτακτα αποτελέσματα			
1. Εκτακτα & ανόργανα έσοδα	29.719,81	-	
2. Εκτακτα κέρδη	150,03	443,11	
Μείον: 1. Εκτακτα & ανόργανα έσοδα	29.569,78	65.987,64	
Οργανικά & έκτακτα αποτε/τα (κέρδη)	23.154,23	65.987,64	
ΜΕΙΟΝ: Σύνολο Αποσβέσεων	8.541,59	3.419,81	
Μείον: Οι από αυτές ενσωμ/νες στο λ/ετ. κόστος	8.541,59	3.419,81	
ΚΑΘΑΡΑ ΑΠΟΤ/ΤΑ (ΖΗΜΙΑ) ΧΡΗΣΕΩΣ	23.154,23	65.987,64	

Η ΛΟΥΙΖΙΑ
ΒΑΜ. ΞΑΝΘΟΥΛΗ
Α.Δ.Τ. 1180508

ΧΑΛΑΝΔΡΙ, 30/4/2007
Ο ΔΙΝΟΝ ΣΥΜΦΕΡΟΥΣ
ΔΗΜ. ΜΑΝΔΗΛΑΡΑΣ
Α.Δ.Τ. 3-820479

Ο ΠΡΟΕΔΡΟΣ
ΔΗΜ. ΠΡΕΚΑΣ
Α.Δ.Τ. ΑΒ 516861

Αρ. 5/2007/138



* 1 1 1 4 4 5 3 2 2 8 1 2 0 0 7 0 0 0 8 *

ΑΠΟ ΤΟ ΕΘΝΙΚΟ ΤΥΠΟΓΡΑΦΕΙΟ

ΚΑΠΟΔΙΣΤΡΙΟΥ 34 * ΑΘΗΝΑ 104 32 * ΤΗΛ. 210 52 79 000 * FAX 210 52 21 004
ΗΛΕΚΤΡΟΝΙΚΗ ΔΙΕΥΘΥΝΣΗ: http://www.et.gr - e-mail: webmaster.et@et.gr